

SOLUZIONI E TRASCRIZIONI DELLE TRACCE AUDIO

Cari genitori,
con questo inserto staccabile potrete controllare gli esercizi svolti dai vostri figli e seguire i testi delle tracce audio di Splash and Fun 2.

02 Pagina 2 - Ascolta e completa.

Kevin: Hello, my name's Kevin... and this is my sister Ruby.

Ruby: Hi!

Gloria: Hi! I'm Gloria!

Sebastian: Hello! my name's Sebastian.

Jade: And I'm Jade! What's your name?

03 Pagina 4 - Ascolta la canzone dell'estate.

Welcome summer

Welcome sun

Happy holidays to everyone!

Welcome summer

Sing and smile

Happy holidays

It's summertime!

04 Pagina 4 - Ascolta e scrivi.

One - black

Two - yellow

Three - green

Four - pink

Five - blue

Six - red

Seven - grey

Eight - purple

Nine - brown

Ten - orange

05 Pagina 5 - Ascolta e ripeti.

One (1)

Two (2)

Three (3)

Four (4)

Five (5)

Six (6)

Seven (7)

Eight (8)

Nine (9)

Ten (10)

Pagina 5 - Leggi, conta e colora.

1- Colorare 8 pesci rossi.

2- Colorare 3 rane blu.

06 Pagina 6 - Ora ascolta i numeri da 11 a 20 e ripeti. Poi collega cifra e parola.

Eleven (11)

Twelve (12)

Thirteen (13)

Fourteen (14)

Fifteen (15)

Sixteen (16)

Seventeen (17)

Eighteen (18)

Nineteen (19)

Twenty (20)

Pagina 6 - Calcola e completa.

a- fifteen; b- thirteen

07 Pagina 7 - Ascolta e cerchi.

Sebastian: Look! This is my family.

Grandma, how old are you?

Grandma: I'm twenty. (20)

Sebastian: Grandad, how old are you?

Grandad: I'm seventeen. (17)

Sebastian: Brother, how old are you?

Brother: I'm five. (5)

Sebastian: Mum, how old are you?

Mum: I'm twelve. (12)

Sebastian: Dad, how old are you?

Dad: I'm thirteen. (13)

Sebastian: Sister, how old are you?

Sister: I'm four. (4)

08 Pagina 7 - Ascolta e ripeti.

schoolbag

glue

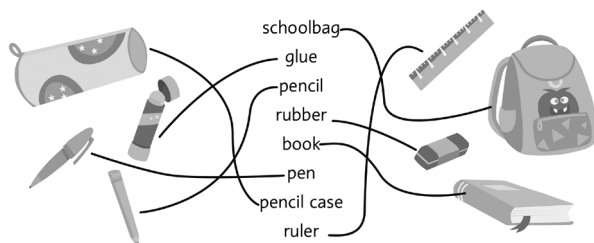
pencil

rubber

book

pen
pencil case
ruler

Pagina 7 - Leggi e collega.



09 Pagina 8 - Ascolta, leggi e completa.

Jade: Hi Sebastian!

Sebastian: Hi Jade! Wow, balloons!

Jade: Three coloured balloons for our friends!

Sebastian: Yeah!

Jade: And a purple mouse for you!

Sebastian: Thank you!

Sebastian: Wheeee! Up, up... I'm flying.

Sebastian: Hello Ruby! A red cat for you.

Ruby: Thanks!

Sebastian: Kevin, a yellow fish for you!

Kevin: Thanks!

Sebastian: Hello Gloria! A green frog for you!

Gloria: Wow! Thank you!

Sebastian: Bye-bye! I love my friends!

Kevin: Bye-bye Sebastian!

10 Pagina 10 - Ascolta e scrivi le parole.

One - doll

Two - bike

Three - car

Four - puzzle

Five - teddy bear

Six - lego bricks

Seven - robot

Eight - ball

Pagina 11 - Osserva, leggi e completa.

1- ball; car

2- robot; bike

3- doll; lego bricks

4- robot; teddy bear

Pagina 12 - Leggi, osserva e colora.

1- Colorare il robot alto di rosso;

2- Colorare la macchinina piccola di rosa;

3- Colorare il robot basso di blu;

4- Colorare la bici grande di arancione.

11 Pagina 13 - Ascolta e segna: Yes o No.

One

Kevin: I've got a robot and a teddy bear...
a robot and a teddy bear. (NO)

Two

Jade: I've got a doll and lego bricks...
a doll and lego bricks. (YES)

Three

Ruby: I've got a teddy bear and a ball...
a teddy bear and a ball. (YES)

Four

Sebastian: I've got a puzzle and a car...
a puzzle and a car. (NO)

12 Pagina 14 - Ascolta e completa con le parole del box.

Kevin: This is my face. I've got blue eyes.

Balloon: I've got a big head.

Jade: I've got long hair.

Ruby: I've got a small mouth.

Sebastian: I've got big ears.

Gloria: I've got a big nose.

Pagina 15 - Leggi la descrizione e colora il mostro. Scegli il nome.

Il mostro deve avere orecchie gialle, faccia verde, naso rosa, capelli arancioni, occhi blu e bocca rossa.

13 Pagina 16 - Ascolta e ripeti.

happy

sad

angry

surprised

scared

Pagina 16 - Leggi e segna: Yes o No.

1- Yes; 2- No; 3- No; 4- Yes

Pagina 17 - Osserva le immagini e cerca le parole corrispondenti.



Pagina 17 - Leggi, colora e completa.

a- face; b- eyes; c- nose; d- mouth; e-ears;
f- face; g- hair, h- eyes; i- mouth; j- nose

14 **Pagina 18 - Ascolta, leggi e completa.**

Jade: Hello Sebastian! Today... face painting.
Sebastian: Hello Jade! A blue face and a big red mouth, please!
Sebastian: And long green hair, please.
Sebastian: Haaa!
Jade: Haaa! I'm scared. Hi, hi, hi!
Sebastian: And now a surprise for my friends! Hi! hi!
Sebastian: Gloria? Ruby? Kevin? Where are you?
Ruby: We are here! Next to the funny mirror.
Sebastian: Haaa! A horrible monster!
Sebastian: Haaa!
Ruby: What? A blue face?
Gloria: And long green hair?
Kevin: Sebastian... are you OK?

15 **Pagina 20 - Ascolta e scrivi le parole.**

- One - fish
- Two - ice cream
- Three - cheese
- Four - chocolate
- Five - salad
- Six - chicken
- Seven - biscuits
- Eight - tea
- Nine - apples

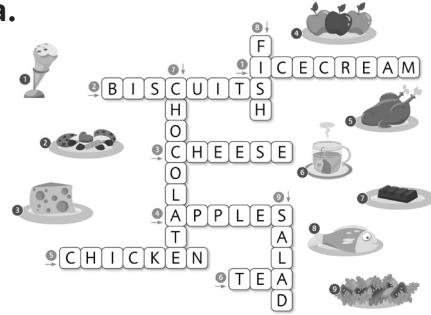
Pagina 21 - Leggi e completa.

- 1- tea; 2- biscuits; 3- cheese; 4- chicken;
- 5- fish; 6- salad; 7- apples; 8- chocolate

Pagina 21 - Leggi e segna.

1- a; 2- b

Pagina 22 - Osserva e completa il cruciverba.



Pagina 22 - Quali cibi mancano nell'immagine 2? Osserva e scrivi.

chicken; chocolate

16 **Pagina 23 - Ascolta e colora di rosso i quadratini di ciò che piace a Gloria e di verde i quadratini di ciò che non le piace. Poi disegna i cibi che gradisce.**

Kevin: Gloria, do you like biscuits?
Gloria: Yes, I do. I like biscuits.
Kevin: Do you like tea?
Gloria: No, I don't. I don't like tea.
Kevin: Do you like fish?
Gloria: No, I don't. I don't like fish.
Kevin: Do you like salad?
Gloria: Yes, I do. I love salad!
Kevin: Do you like apples?
Gloria: Yes, I do. I like apples!
Kevin: Do you like cheese?
Gloria: No, I don't. I don't like cheese.
Kevin: Do you like chocolate?
Gloria: No, I don't. I don't like chocolate.
Kevin: Do you like ice cream?
Gloria: Yes, I do. I like ice cream.
Kevin: Do you like chicken?
Gloria: No, I don't. I don't like chicken.

Disegnare nel piatto: biscotti, insalata, mele, gelato

Pagina 23 - Osserva le immagini e completa le parole.

chicken; chocolate; cheese

17 Pagina 24 - Ascolta e scrivi i nomi delle stanze.

- bathroom (a)
- bedroom (b)
- kitchen (c)
- living room (d)

18 Pagina 24 - Ascolta e numera, poi abbina.

- Table - Number one
- Fridge - Number two
- Shower - Number three
- Toilet - Number four
- Bed - Number five
- Sofa - Number six
- Chair - Number seven
- Wardrobe - Number eight

Pagina 25 - Completa e colora.

- 1- wardrobe (marrone); 2- fridge (giallo);
- 3- shower (blu); 4- bed (rosa); 5- sofa (rosso);
- 6- toilet (grigio); 7- table (verde);
- 8- chair (nero)

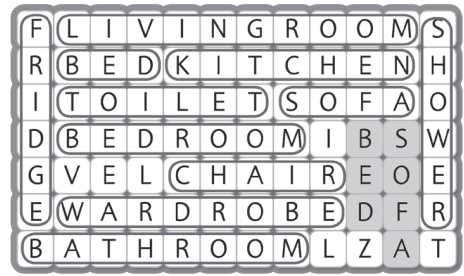
19 Pagina 26 - Ascolta e colora l'immagine giusta.

- One
Jade: Where is the doll?
Kevin: It's on the bed. (a)
- Two
Sebastian: Where is the ice cream?
Gloria: It's in the fridge. (b)
- Three
Kevin: Where is the book?
Ruby: It's next to the shower. (a)
- Four
Ruby: Where is the ball?
Jade: It's under the chair. (b)

Pagina 27 - Leggi e disegna.

- 1- Disegnare una palla sotto il tavolo;
- 2- Disegnare il formaggio dentro il frigorifero;
- 3- Disegnare un robot sopra il letto;
- 4- Disegnare un gatto accanto alla sedia.

Pagina 27 - Trova le parole dell'elenco e rispondi.



bed; sofa

20 Pagina 28 - Ascolta e scrivi le parole.

- One - cap; two - jacket; three - hoodie;
- four - shorts; five - trousers; six - socks;
- seven - shoes; eight - skirt; nine - T-shirt

Pagina 29 - Quale indumento manca nell'immagine 2? Osserva e scrivi.

cap

Pagina 29 - Abbina la frase all'immagine corrispondente.

- 1- c; 2- a; 3- b; 4- d

21 Pagina 30 - Ascolta, leggi e completa.

- Ruby: Jade, where are you?
Jade: I'm in the kitchen!
Sebastian: Wow! Pizza, popcorn...
Ruby: Salad, chocolate and ice cream!
Jade: Let's go to the living room for tea!
Sebastian: Mmmh! This food is very good but I've got an idea!
Sebastian: I've got a magic ingredient!
Ruby: I like tea.
Gloria: I like biscuits.
Jade: But... where's Sebastian?
Sebastian: Here I am! I've got a surprise for you.
Sebastian: Pizza and popcorn with cheese!
Sebastian: Salad with cheese!
Sebastian: Chocolate and ice cream with...
Jade + Kevin + Ruby: Cheese??
Sebastian: Yessss! Super delicious!
Kevin: Mmmmh... I'm not hungry!
Ruby: Oh! yuck!